



**CONSEJO NACIONAL DE DROGAS**  
**REPÚBLICA DOMINICANA**



# OBSERVATORIO DOMINICANO DE DROGAS

**BOLETIN ESTADISTICO**  
**ENERO-MARZO 2026**



## OBSERVATORIO DOMINICANO DE DROGAS

### **Resumen Técnico Boletín Trimestral Enero-marzo 2026**

En el siguiente documento presentamos las estadísticas comprendidas para el trimestre Enero–marzo 2026, las cuales son recopiladas desde las instituciones fuentes que forman parte de la Red de Información de este Observatorio Dominicano de Drogas.

En este mismo orden y según los datos analizados por cada institución, podemos observar que para la Dirección Nacional de Control de Drogas (DNCD), su incautación total de drogas fue de **7,468.37 Kg**, con una tendencia a la cocaína como la droga posicionada en primer lugar en incautación con **6,388.37 Kg** en este trimestre Enero–marzo 2026, además de otras drogas como la marihuana, el crack, el hachís y el éxtasis, siendo febrero y marzo los meses con mayores incautaciones.

Las mayores incautaciones de cocaína provienen de provincias costeras, en las cuales se decomisaron grandes cantidades de sustancias ilícitas a través de los diferentes puertos y costas del país principalmente en las provincias de **Pedernales, Barahona, Peravia, Santo Domingo y La Altagracia.**

En cuanto, a las incautaciones de marihuana, estas provienen de las provincias de **Dajabón, San Juan de la Maguana, Barahona, Peravia, Santo Domingo y Distrito Nacional.**

El crack es incautado en mayor cantidad en las siguientes provincias **Santo Domingo, Distrito Nacional, San Pedro de Macoris y La Romana.**

Además de la incautación de **438** vehículos de motor utilizados en el tráfico de drogas encabezando la lista las motocicletas; a la vez se han incautado también **91** armas de fuego de diferentes clasificaciones relacionadas al tráfico de drogas y grandes sumas de dinero de diferentes monedas provenientes del narcotráfico, siendo el peso dominicano el de mayor incautación con un total de **RD\$9,782,767.00** pesos. Además, la Dirección Nacional de Control de Drogas (**DNCD**), reportó un total de **11,528** personas detenidas de diferentes nacionalidades.

En cuanto a las incineraciones llevadas a cabo por el Instituto Nacional de Ciencias Forenses (**INACIF**), este presenta un total de sustancias ilícitas incineradas de **8,899.309 Kg**, siendo la cocaína la sustancia de mayor incineración **7,260.044 kg** representando el **81.58%**, seguida de la marihuana **1,249.699 Kg** representando el **14.04%**.

Continuando con los datos ofrecidos por la Dirección General de Migración (**DGM**), reportando un total de **190** dominicanos fueron deportados a este país por la por violación a la ley **50-88**: La mayoría de estos procedentes de Estados Unidos por tráfico y posesión de sustancias ilícitas.

En cuanto a **La Dirección de Estrategias de Prevención de Drogas y Promoción de la Salud**, en este primer trimestre Enero-marzo 2026, se trabajó con más de 200 organizaciones, realizaron un total de **397** actividades preventivas que impactaron unos **20,937** ciudadanos (as) de todas las edades, localizadas en todo el territorio nacional. **La Dirección de Estrategias Atención, Rehabilitación y Reinserción Social del Consejo Nacional de Drogas** reportó un total de **532** tratamientos ofrecidos a personas que presentan conductas adictivas, de este total el **97%** son de sexo masculinos y **3%** femeninos, el rango de edad más elevada oscila entre los **36 a 49** y **24 a 35** años.

  
Lic. Luis Carlos Adame Adames  
Director Interino Observatorio Dominicano de Drogas





## Reportes de Incautaciones de la Dirección Nacional de control de Drogas.

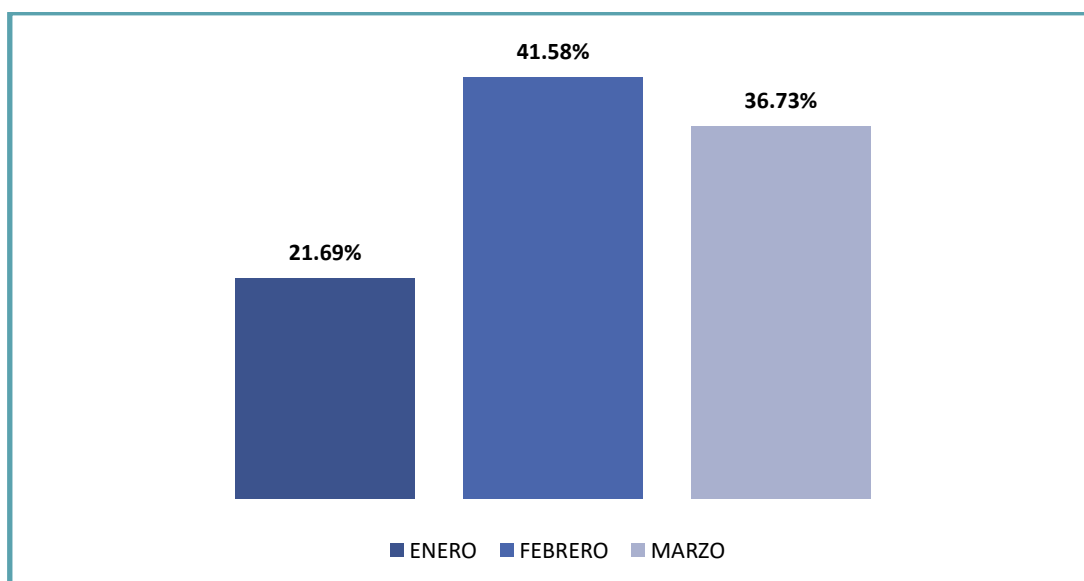
En el primer trimestre del presente año la **Dirección Nacional de Control de Drogas (DNCD)**, reportó en su estadística general un total de **5,521.63 Kg** de sustancias ilícitas incautadas. (ver cuadro N°1)

Cuadro N°1 – Incautaciones de drogas por parte de la DNCD  
Trimestre (enero-marzo 2026)

INCAUTACIONES GENERALES ENERO-MARZO 2026							
Meses	Marihuana (GR)	Cocaína (GR)	Crack (GR)	Hachís (GR)	Éxtasis (GR)	Opio (GR)	Total, Kg
ENERO	247,800.35	1,362,759.08	8,334.03	118.09	1217.09	0.66	1,620.23
FEBRERO	338,239.58	2,753,481.18	11,778.57	633.45	1053.05	13.28	3,105.20
MARZO	450,885.74	2,272,128.13	19,709.21	151.01	37.63	27.76	2,742.94
<b>Total, Kg</b>	<b>1,036.93</b>	<b>6,388.37</b>	<b>39.82</b>	<b>0.90</b>	<b>2.31</b>	<b>0.04</b>	<b>7,468.37</b>

Fuente: Dirección Nacional de Control de Drogas (DNCD)

Gráfico N°1 – Incautaciones de drogas según mes por mes parte de la DNCD  
Trimestre (enero-marzo 2026)



Durante este trimestre el mes de febrero presentó el mayor porcentaje de drogas incautadas con un **41.58%**. La cocaína continúa manteniendo el primer lugar de las drogas más incautadas en este trimestre **Enero-Marzo 2026** con un total de **6,388.37 kg**, seguida de la marihuana **1,037.93 kg**. (ver gráfico N°1)

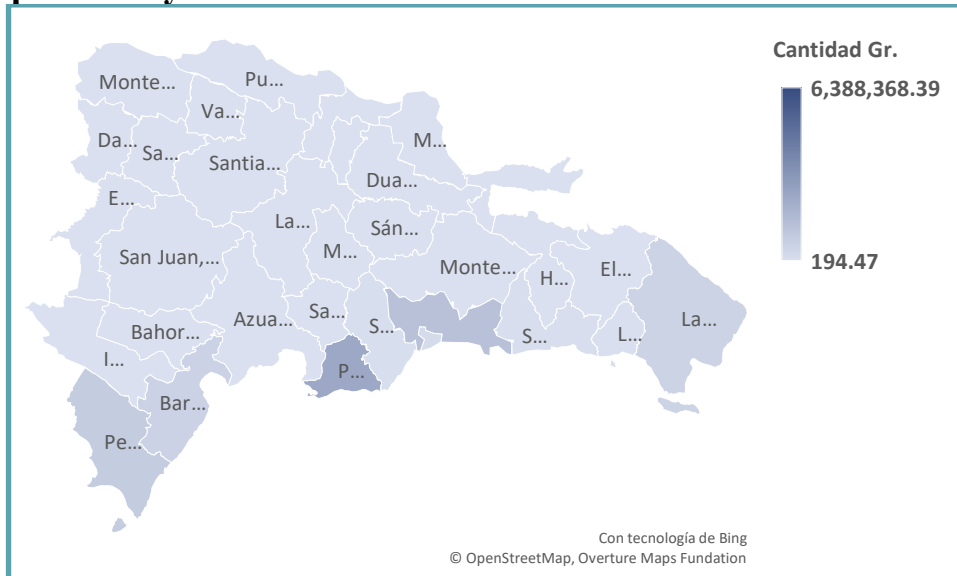
Cabe resaltar que la cocaína y la marihuana mantuvieron el primer y segundo lugar de drogas incautadas en el trimestre pasado.

Cuadro N°2 – Incautaciones de drogas por parte de la DNCD  
Trimestre (enero-marzo 2026)  
**Provincias con Mayores Incautaciones de Cocaína.**

<b>COCAINA</b>		
<b>Provincia</b>	<b>Cantidad Gr.</b>	<b>%</b>
Azua	8,698.50	0.14%
Bahoruco	4,713.24	0.07%
Barahona	590,829.61	9.25%
Dajabón	1,000.44	0.02%
Distrito Nacional	226,308.45	3.54%
Duarte	8,227.11	0.13%
El Seibo	380.73	0.01%
Elías Piña	1,748.07	0.03%
Espailat	3,856.65	0.06%
Hato Mayor	10,485.27	0.16%
Hermanas Mirabal	3,375.84	0.05%
Independencia	422.03	0.01%
La Altagracia	562,555.30	8.81%
La Romana	39,152.91	0.61%
La Vega	8,911.30	0.14%
María Trinidad Sánchez	9,645.85	0.15%
Monseñor Nouel	3,611.85	0.06%
Monte Plata	1,367.30	0.02%
Monte Cristi	3,270.76	0.05%
Pedernales	880,114.03	13.78%
Peravia	2,433,703.95	38.10%
Puerto Plata	4,098.87	0.06%
Samaná	2,436.16	0.04%
San Cristóbal	102,829.24	1.61%
San José de Ocoa	1,501.21	0.02%
San Juan	15,149.24	0.24%
San Pedro de Macorís	93,616.05	1.47%
Sánchez Ramírez	205.40	0.00%
Santiago	16,163.77	0.25%
Santiago Rodríguez	194.47	0.00%
Santo Domingo	1,346,091.46	21.07%
Valverde	3,703.31	0.06%
<b>TOTAL (GR)</b>	<b>6,388,368.39</b>	<b>100%</b>

Fuente: Dirección Nacional de Control de Drogas. (DNCD)

## Mapa I – Mayores incautaciones de Cocaína.



Según las estadísticas recopiladas en el trimestre **Enero-marzo 2026**, las incautaciones a nivel provincial de cocaína muestran altos niveles en provincias como: **Pedernales, Barahona, Peravia, Santo Domingo y La Altagracia**, siendo estas provincias costeras por donde la droga es movilizada mediante lanchas rápidas.

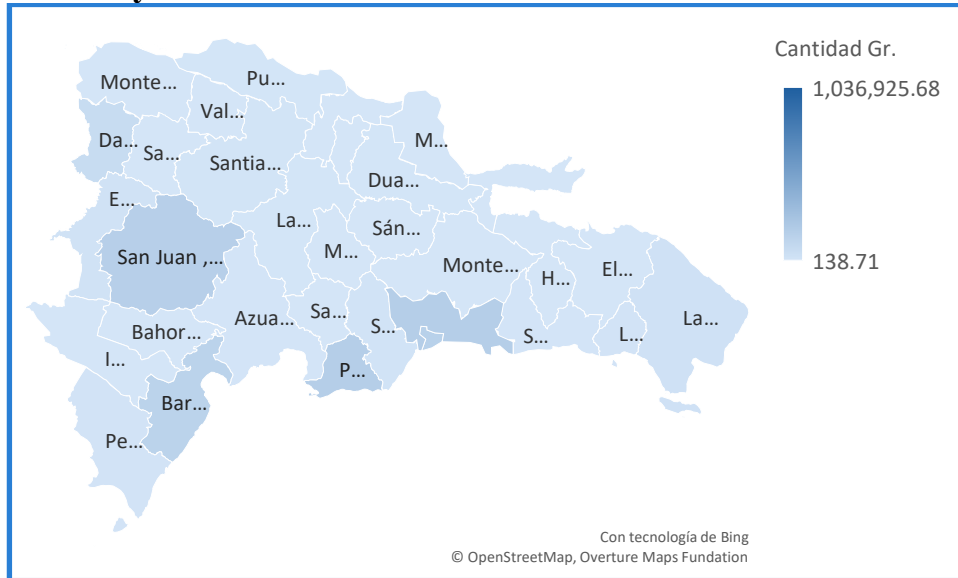
Cuadro N°3 – Incautaciones de drogas por parte de la DNCD  
Trimestre (enero-marzo 2026)

**Provincias con Mayores Incautaciones de Marihuana.**

<b>MARIHUANA</b>		
<b>Provincia</b>	<b>Cantidad Gr.</b>	<b>%</b>
<b>Azua</b>	5,502.74	0.53%
<b>Bahoruco</b>	1,012.65	0.10%
<b>Barahona</b>	141,834.25	13.68%
<b>Dajabón</b>	72,350.63	6.98%
<b>Distrito Nacional</b>	158,036.79	15.24%
<b>Duarte</b>	3,630.29	0.35%
<b>El Seibo</b>	452.24	0.04%
<b>Elías Piña</b>	20,945.16	2.02%
<b>Espailat</b>	2,087.28	0.20%
<b>Hato Mayor</b>	648.17	0.06%
<b>Hermanas Mirabal</b>	868.39	0.08%
<b>Independencia</b>	188.13	0.02%
<b>La Altagracia</b>	28,467.96	2.75%
<b>La Romana</b>	12,904.90	1.24%
<b>La Vega</b>	3,419.76	0.33%
<b>María Trinidad Sánchez</b>	2,092.95	0.20%
<b>Monseñor Nouel</b>	860.52	0.08%
<b>Monte Plata</b>	2,808.61	0.27%
<b>Monte Cristi</b>	986.28	0.10%
<b>Pedernales</b>	13,856.37	1.34%
<b>Peravia</b>	179,032.66	17.27%
<b>Puerto Plata</b>	3,368.60	0.32%
<b>Samaná</b>	2,326.93	0.22%
<b>San Cristóbal</b>	14,861.21	1.43%
<b>San José de Ocoa</b>	540.01	0.05%
<b>San Juan</b>	167,169.07	16.12%
<b>San Pedro de Macorís</b>	4,312.38	0.42%
<b>Sánchez Ramírez</b>	1,866.36	0.18%
<b>Santiago</b>	11,291.71	1.09%
<b>Santiago Rodríguez</b>	138.71	0.01%
<b>Santo Domingo</b>	177,739.97	17.14%
<b>Valverde</b>	1,324.03	0.13%
<b>Total(GR)</b>	<b>1,036,925.68</b>	<b>100%</b>

Fuente: Dirección Nacional de Control de Drogas. (DNCD)

## Mapa II – Mayores incautaciones de Marihuana.



Las mayores incautaciones de marihuana provienen de las provincias:  
**Dajabón, San Juan de la Maguana, Barahona, Peravia, Santo Domingo y Distrito Nacional.**

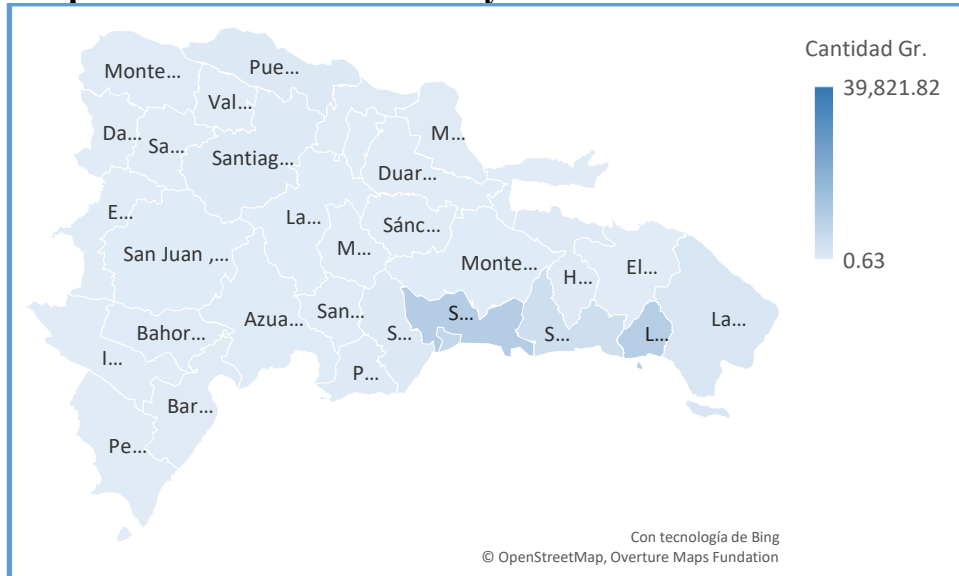
Cuadro N°4 – Incautaciones de drogas por parte de la DNCD  
Trimestre (enero-marzo 2026)

### Provincias con Mayores Incautaciones de Crack

CRACK		
Provincia	Cantidad Gr.	%
Azua	363.63	0.91%
Bahoruco	206.59	0.52%
Barahona	309.09	0.78%
Dajabón	7.32	0.02%
Distrito Nacional	6,652.00	16.70%
Duarte	33.20	0.08%
El Seibo	2.73	0.01%
Elías Piña	10.06	0.03%
Espailat	298.51	0.75%
Hato Mayor	539.87	1.36%
Hermanas Mirabal	93.58	0.23%
Independencia	7.87	0.02%
La Altagracia	1,875.68	4.71%
La Romana	9,927.32	24.93%
La Vega	157.84	0.40%
María Trinidad Sánchez	343.19	0.86%
Monseñor Nouel	20.99	0.05%
Monte Plata	152.71	0.38%
Monte Cristi	221.05	0.56%
Pedernales	16.78	0.04%
Peravia	573.96	1.44%
Puerto Plata	1,011.21	2.54%
Samaná	19.97	0.05%
San Cristóbal	918.87	2.31%
San José de Ocoa	269.91	0.68%
San Juan	147.81	0.37%
San Pedro de Macorís	4,496.64	11.29%
Sánchez Ramírez	98.89	0.25%
Santiago	711.68	1.79%
Santiago Rodríguez	0.63	0.00%
Santo Domingo	10,246.25	25.73%
Valverde	85.97	0.22%
<b>TOTAL (GR)</b>	<b>39,821.82</b>	<b>100.00%</b>

Fuente: Dirección Nacional de Control de Drogas. (DNCD)

### Mapa III - Provincias con Mayores Incautaciones de Crack.



El **crack** sustancia derivada de la cocaína presenta incautaciones en las provincias: **Santo Domingo, Distrito Nacional, San Pedro de Macorís y La Romana.**



## DETENIDOS POR LA DIRECCION NACIONAL DE CONTROL DE DROGAS

De acuerdo con los datos proporcionados por la **Dirección Nacional de Control de Drogas (DNCD)**, un total de **11,528** personas de diferentes nacionalidades fueron detenidos por violación a la ley **50-88** Sobre Drogas y Sustancias Controladas de la República Dominicana. (ver cuadro N°5)

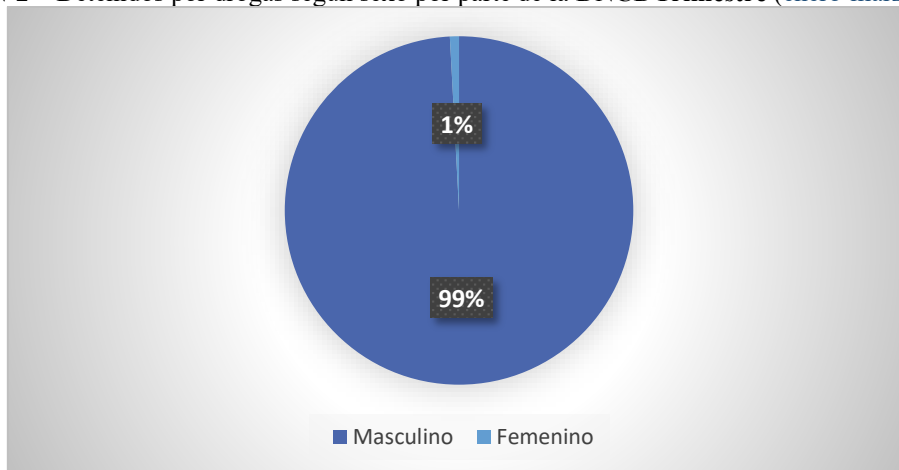
La mayor cantidad de detenidos son de nacionalidad Dominicana y Haitiana, de los cuales el **99%** eran hombres (ver gráfico N°2), dentro de los detenidos el rango de edad con mayor porcentaje corresponde a **> 51** representando el **20.3%** de los detenidos. (ver gráfico N°3)

Cuadro N°5 – Detenidos por drogas por parte de la DNCD  
Trimestre (enero-marzo 2026)

DETENIDOS DNCD			
Nacionalidad	ENERO	FEBRERO	MARZO
Dominicana	3,251	2,932	3,291
Haitiana	301	236	259
Estadounidenses	17	7	4
Dominica	4	2	3
Replica centroafricana	1	0	1
Española	1	0	3
Pakistán	0	1	0
Venezolana	0	3	0
Austria	0	1	0
Alemana	0	1	0
Israeli	0	1	0
Canadiense	0	1	0
Italiana	0	1	0
Croacia	0	2	0
Francesa	0	1	1
Cubana	0	1	0
Serbia	0	0	2
Colombiana	0	0	2
Sin definir	357	335	505
<b>Total</b>	<b>3,932</b>	<b>3,525</b>	<b>4,071</b>

Fuente: Dirección Nacional de Control de Drogas. (DNCD)

**Gráfico N°2 – Detenidos por drogas según sexo por parte de la DNCD Trimestre (enero-marzo 2026)**

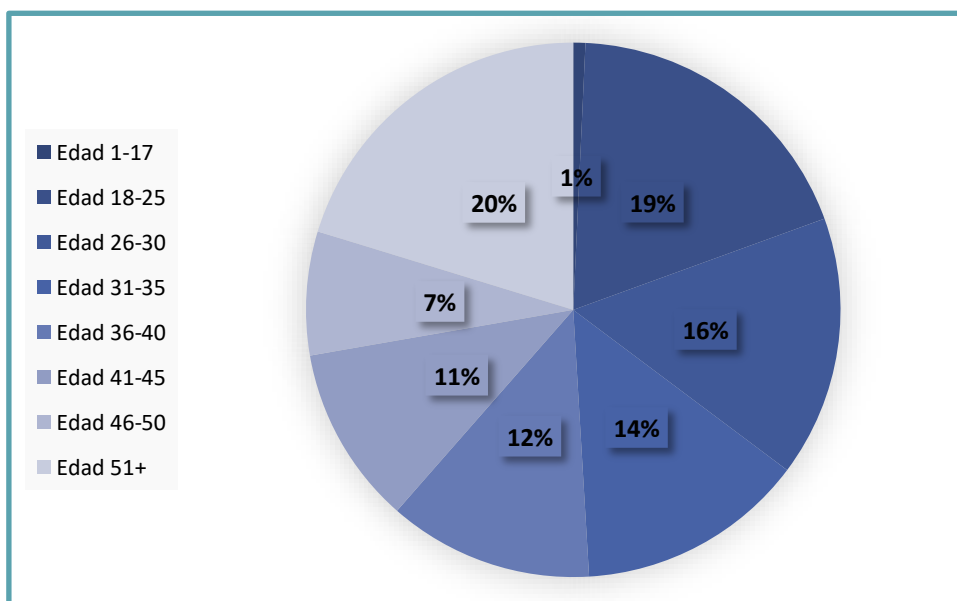


**Cuadro N°6 – Detenidos por drogas según rango de edad por parte de la DNCD Trimestre (enero-marzo 2026)**

RANGO DE EDAD DE LOS DETENIDOS	
Rango	Cantidad
Edad 1-17	84
Edad 18-25	2,159
Edad 26-30	1,819
Edad 31-35	1,593
Edad 36-40	1,430
Edad 41-45	1,245
Edad 46-50	862
Edad 51+	2,336
<b>Total</b>	<b>11,528</b>

Fuente: Dirección Nacional de Control de Drogas. (DNCD)

**Gráfico N°3 – Detenidos por drogas según genero por parte de la DNCD Trimestre (enero-marzo 2026)**



En el mismo orden, fueron incautadas un total de **91** armas de fuego de diferentes clasificaciones

**Cuadro N°7** – Incautaciones de armas por parte de la **DNCD Trimestre (enero-marzo 2026)**

<b>ARMAS DE FUEGO</b>	<b>Total</b>
<b>ARMAS DE FABRICACION CASERA</b>	17
<b>PISTOLA</b>	60
<b>ESCOPETA</b>	7
<b>FUSIL</b>	2
<b>REVOLVER</b>	5
<b>TOTAL</b>	<b>91</b>

Fuente: Dirección Nacional de Control de Drogas. (DNCD)

**Cuadro N°8** – Incautaciones de medio de transporte por parte de la **DNCD Trimestre (enero-marzo 2026)**

<b>MEDIOS DE TRANSPORTE INCAUTADOS</b>				
<b>Medios de Transporte</b>	<b>ENERO</b>	<b>FEBRERO</b>	<b>MARZO</b>	<b>Total</b>
<b>Camiones</b>	0	0	1	<b>1</b>
<b>Camionetas</b>	1	1	2	<b>4</b>
<b>Carros</b>	4	9	11	<b>24</b>
<b>Jeeps</b>	0	0	1	<b>1</b>
<b>Vehículos Ligeros</b>	2	3	3	<b>8</b>
<b>Jeepetas</b>	3	10	12	<b>25</b>
<b>Motocicletas</b>	98	104	135	<b>337</b>
<b>Passolas</b>	7	10	17	<b>34</b>
<b>Embarcaciones</b>	1	2	1	<b>4</b>
<b>Total</b>	<b>116</b>	<b>139</b>	<b>183</b>	<b>438</b>

Fuente: Dirección Nacional de Control de Drogas. (DNCD)

De acuerdo con las estadísticas proporcionadas por la **Dirección Nacional de Control de Drogas (DNCD)**, fueron incautados un total de **438** medios de transportes utilizados para el tráfico ilícito de drogas, tanto vía terrestre como marítima. Las motocicletas representan el **77%** de vehículos incautados por la **DNCD**.

**Cuadro N°9 – Incautaciones de dinero por parte de la DNCD Trimestre (enero-marzo 2026)**

<b>DINERO INCAUTADO</b>				
<b>Monedas</b>	<b>ENERO</b>	<b>FEBRERO</b>	<b>MARZO</b>	<b>Total</b>
<b>Pesos Dominicanos</b>	\$2,894,300.00	\$2,566,435.00	\$4,322,032.00	<b>\$9,782,767.00</b>
<b>Dólares Estadounidenses</b>	\$29,864.65	\$16,491.00	\$7,028.00	<b>\$53,383.65</b>
<b>Euros</b>	\$10.00	\$50.00	\$15.00	<b>\$75.00</b>
<b>Dólares Canadienses</b>	\$5.00	\$1.00	\$11.00	<b>\$17.00</b>
<b>Peso Mexicano</b>	\$0.00	\$20.00	\$0.00	<b>\$20.00</b>
<b>Dólares Bahameños</b>	\$6.00	\$0.00	\$0.00	<b>\$6.00</b>
<b>Peso Colombianos</b>	\$565.00	\$0.00	\$0.00	<b>\$565.00</b>
<b>Gourdes Haitianos</b>	\$36,100.00	\$1,775.00	\$1,485.00	<b>\$39,360.00</b>

Fuente: Dirección Nacional de Control de Drogas. (DNCD)

En el trimestre se incautó dinero de diferentes denominaciones producto del narcotráfico, siendo el peso dominicano la mayor cantidad incautada, con un total de **RD\$9,782,767.00** pesos.



## Reportes de Incineraciones de sustancias realizadas por el Instituto Nacional de Ciencias Forenses.

En este trimestre se han incinerado un total de **8,899.309 Kg** de Sustancias Ilícitas, siendo la **cocaína** la sustancia de mayor incineración (**7,260.044 kg**), seguida de la **marihuana (1,249.699 Kg)**, estas dos sustancias representan el **95.62%** de las drogas incineradas, según los datos presentados en el grafico N°4.

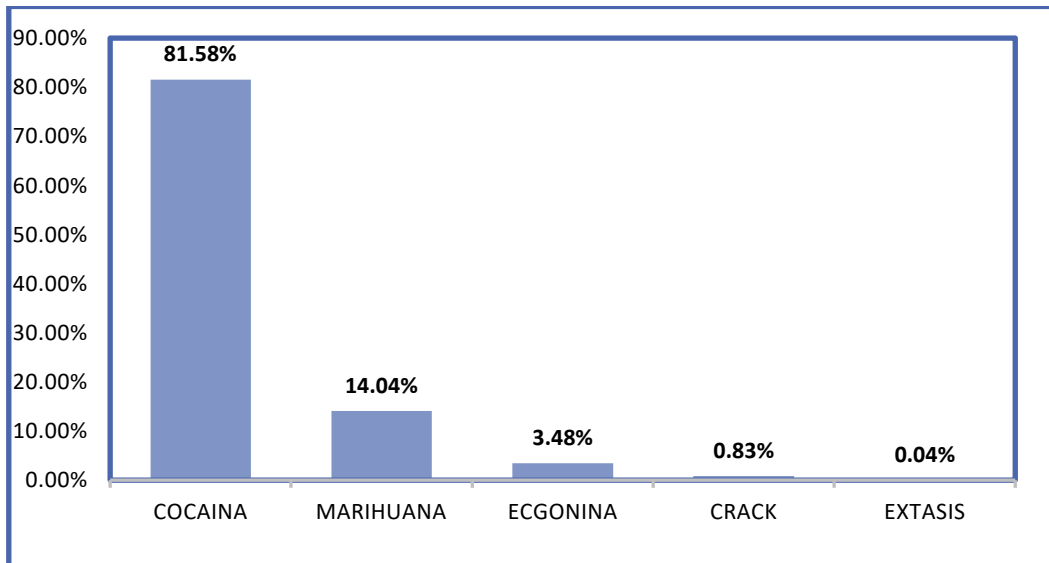
En el mismo orden, luego de analizar los datos suministrados por el **INACIF** observamos que el mes de **febrero** posee la mayor cantidad de sustancias incineradas con un **39%**.

Cuadro N°10 – Incineraciones de sustancias realizadas por INACIF  
Trimestre (enero-marzo 2026)

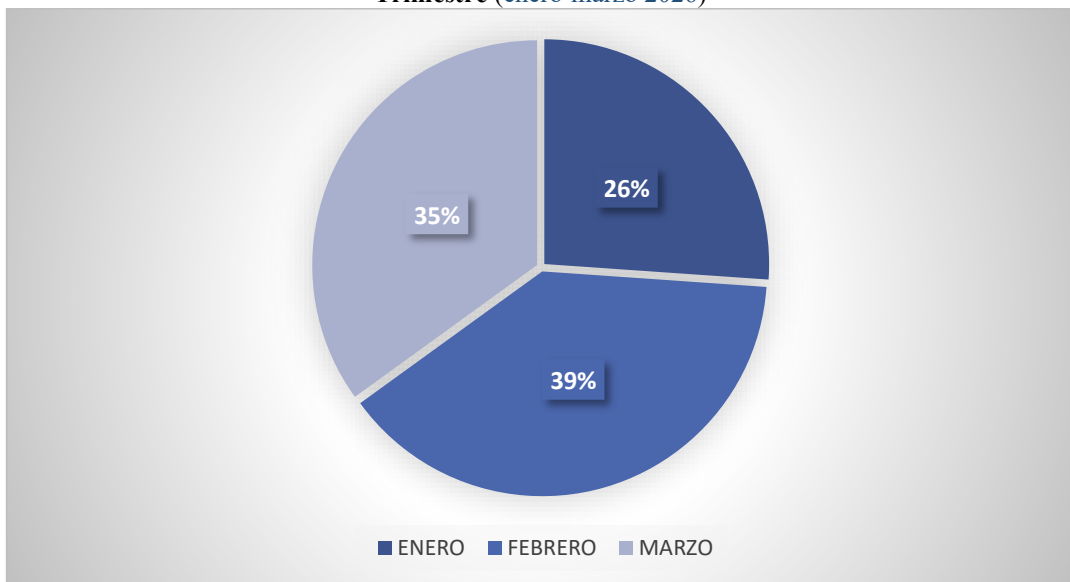
INCINERACION POR TIPO DE SUSTANCIA ENERO-MARZO 2026				
SUSTANCIAS (KG)	ENERO	FEBRERO	MARZO	TOTALES
COCAINA	1,739.226	2972.667	2,548.151	7,260.044
MARIHUANA	379.832	398.695	471.172	1,249.699
ECGONINA	185.349	65.073	58.924	309.346
CRACK	17.942	23.657	32.508	74.107
EXTASIS	0.385	1.907	1.420	3.712
METANFETAMINA	0.083	1.369	0.023	1.475
HACHIS	0.012	0.681	0.162	0.855
HEROÍNA	0.025	0.038	0.004	0.067
KETAMINE	0.002	0.002	0.000	0.004
<b>TOTAL</b>	<b>2,322.856</b>	<b>3,464.089</b>	<b>3,112.364</b>	<b>8,899.309</b>

Fuente: Instituto Nacional de Ciencias Forenses. (INACIF)

**Gráfico N°4 – Incineraciones tipo de sustancias realizadas por INACIF**  
**Trimestre (enero-marzo 2026)**



**Gráfico N°5 – Incineraciones por mes de sustancias realizadas por INACIF**  
**Trimestre (enero-marzo 2026)**



## DEPORTADOS POR DROGAS

En el cuarto trimestre Enero-marzo 2026 fueron deportados al país según la **Dirección General de Migración (DGM)**, un total de **190** dominicanos por violación a las leyes sobre drogas, encabezando la lista de deportados por delitos relacionados al **Narcotráfico** y **drogas peligrosas**.

Cuadro N°14 – Deportados por casos de droga por DGM  
Trimestre (enero-marzo 2026)

Dominicanos Deportados	
Delito	Cantidad
Anfetamina - Vender	1
Cocaína	9
Cocaína - Contrabando	16
Cocaína - Posesión	5
Cocaína - Vender	14
Conducir bajo la influencia de alcohol	3
Crímenes contra la persona	1
Drogas	15
Drogas Peligrosas	41
Drogas Sintéticas - Vender	2
Heroína	3
Heroína - Posesión	2
Heroína - Vender	14
Marihuana	1
Marihuana - Posesión	1
Material Obsceno - Posesión	1
Narcóticos Sintéticos - Posesión	3
Narcóticos Sintéticos - Vender	1
Narcotráfico	51
Opio o Derivados - Posesión	1
Posesión de Drogas	5
<b>Total general</b>	<b>190</b>

Fuente: Dirección General de Migración. (DGM)

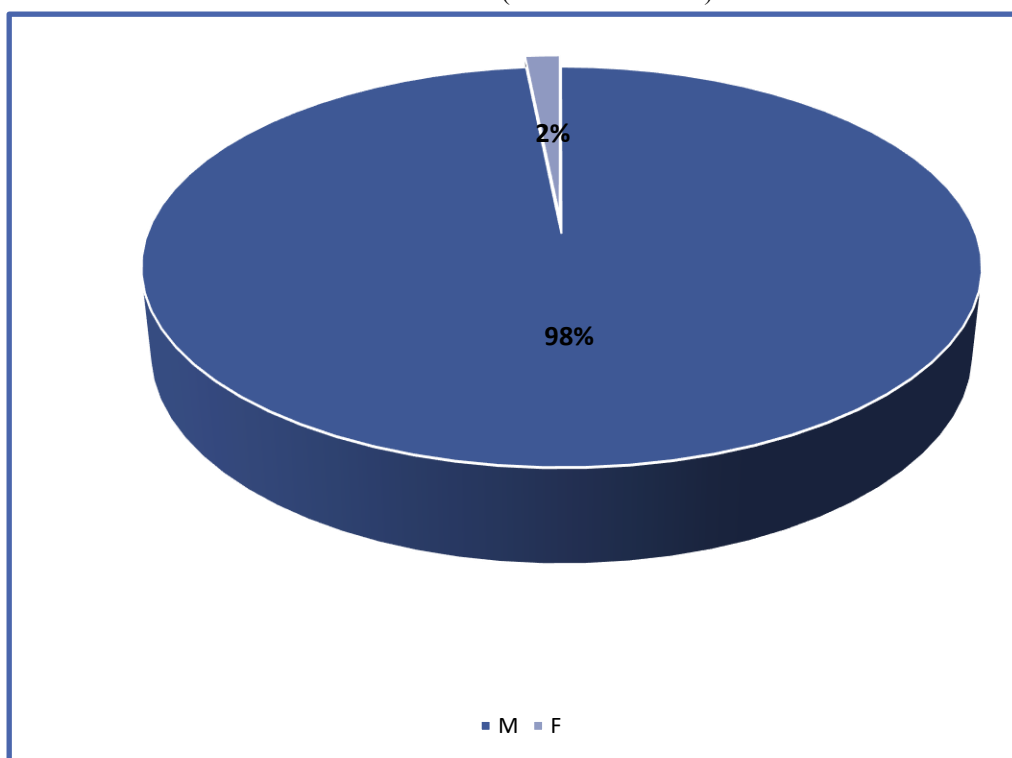
Del total de deportados, podemos observar que la mayor procedencia es de Estados Unidos, con un **98%** hombres y **2%** mujeres, el rango de edad de **38-47** es el que presenta la mayor cantidad de deportados, con un **27%**, seguido del rango de **48-57** con un **27%**. (ver gráfico N°9 y N°10)

**Cuadro N°15 –Procedencia de deportados por casos de droga por DGM  
Trimestre (enero-marzo 2026)**

País de Procedencia	Cantidad
Argentina	1
Austria	1
Canadá	1
Chile	2
Costa Rica	2
Cuba	1
España	4
Estados Unidos	177
Turquía	1
<b>Total general</b>	<b>190</b>

Fuente: Dirección General de Migración. (DGM)

**Gráfico N°9 – Deportados según sexo por DGM  
Trimestre (enero-marzo 2026)**

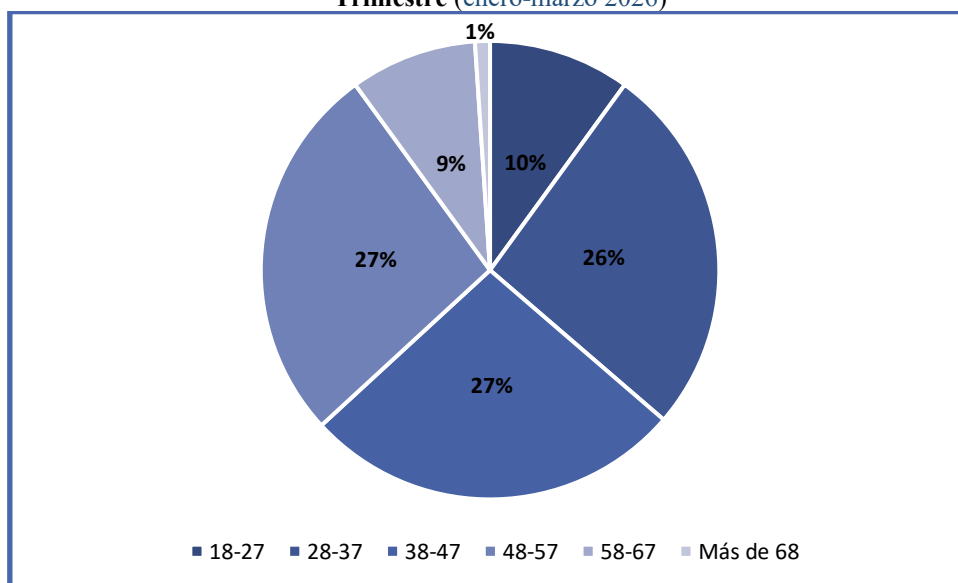


**Cuadro N°16 –Deportados según rango de edad por casos de droga por DGM Trimestre (enero-marzo 2026)**

Rango de edad	
18-27	19
28-37	50
38-47	51
48-57	51
58-67	17
Más de 68	2
<b>Total</b>	<b>190</b>

Fuente: Dirección General de Migración. (DGM)

**Gráfico N°10 – Deportados según rango de edad por casos de droga por DGM Trimestre (enero-marzo 2026)**



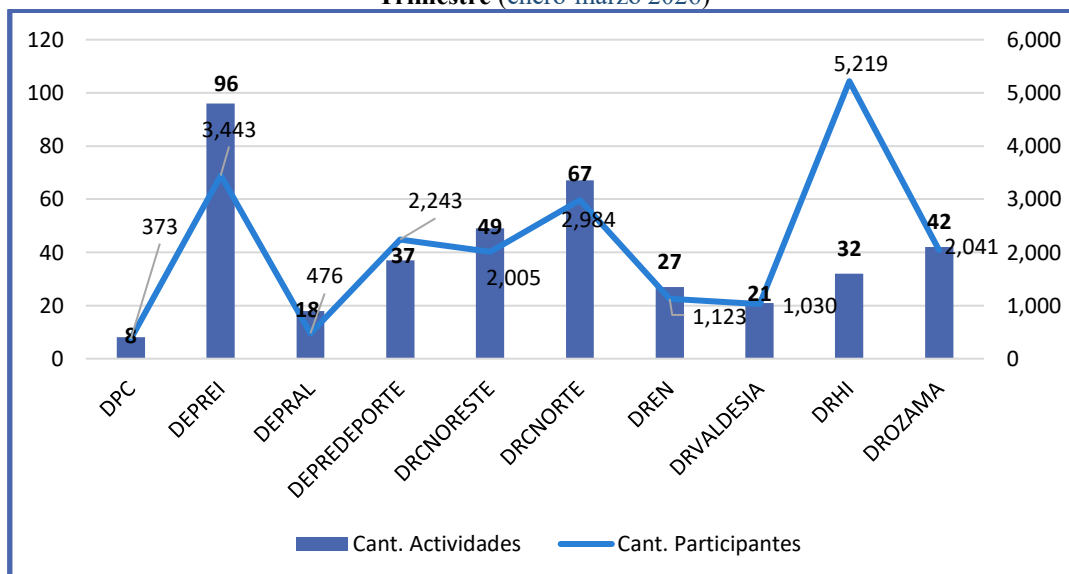
## DIRECCION DE ESTRATEGIAS DE PREVENCION DE DROGAS Y PROMOCION DE LA SALUD.

Según los datos suministrados por La Dirección de Estrategias de Prevención de Drogas y Promoción de la Salud de este Consejo Nacional de Drogas (CND), en el primer trimestre Enero-marzo 2026 se realizaron un total de **397** actividades preventivas, llegando a impactar unos **20,937** ciudadanos (as) de todas las edades y localizadas en todo el territorio nacional, de los cuales se trabajó con la participaron de más de **200** organizaciones, distribuidas en las áreas comunitaria, educativa, deportiva y empresarial.

**Cuadro N°17 –Actividades preventivas realizadas y sus participantes  
Trimestre (enero-marzo 2026)**

<b>CANTIDAD DE ACTIVIDADES Y PARTICIPANTES POR DEPARTAMENTOS</b>		
<b>Dependencia</b>	<b>Cant. Actividades</b>	<b>Cant. Participantes</b>
<b>DPC</b>	8	373
<b>DEPREI</b>	96	3,443
<b>DEPRAL</b>	18	476
<b>DEPREDEPORTE</b>	37	2,243
<b>DRCNORESTE</b>	49	2,005
<b>DRCNORTE</b>	67	2,984
<b>DREN</b>	27	1,123
<b>DRVALDESIA</b>	21	1,030
<b>DRHI</b>	32	5,219
<b>DROZAMA</b>	42	2,041
<b>Total</b>	<b>397</b>	<b>20,937</b>

**Gráfico N°11 – Actividades preventivas realizadas y sus participantes  
Trimestre (enero-marzo 2026)**



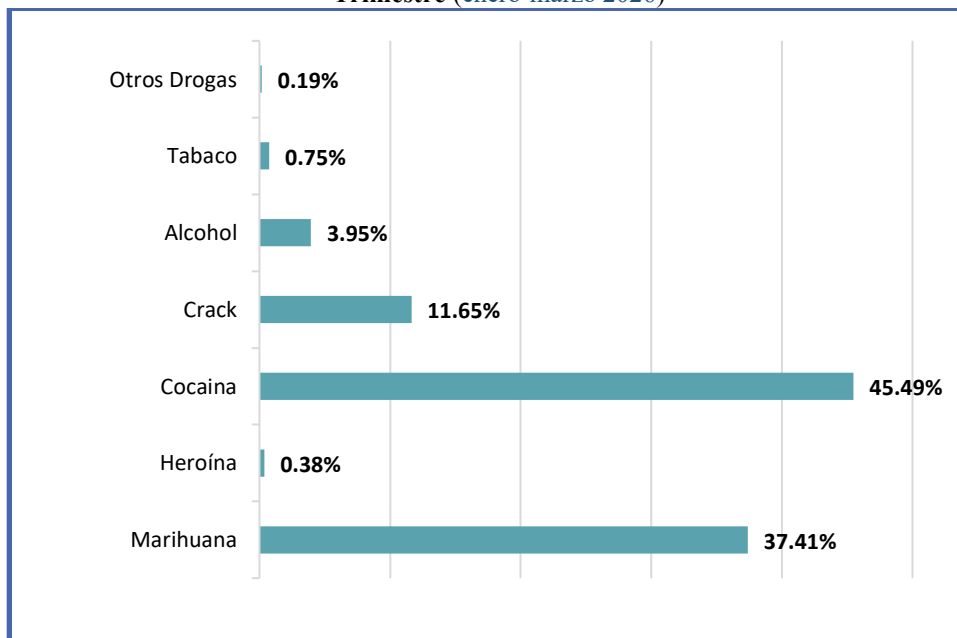
## DIRECCION DE ESTRATEGIAS DE ATENCION, REHABILITACION Y REINSERCIÓN SOCIAL.

Conforme a los datos suministrados por la **Dirección de Estrategias de Atención, Rehabilitación y Reinserción Social del Consejo Nacional de Drogas**, la cual recopila información de los pacientes que demandan tratamiento en centros de rehabilitación existentes en el país, ofrece un total de **532** usuarios que demandaron tratamiento para el trimestre Enero-marzo 2026, de los cuales **97%** fueron hombres y **3%** mujeres.

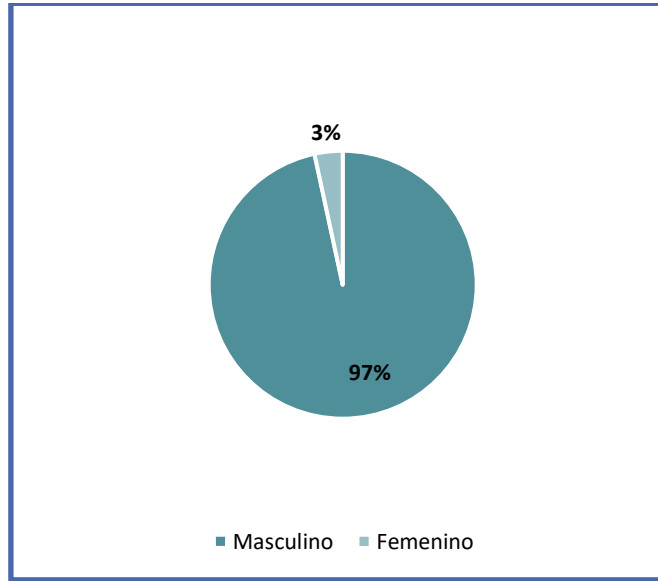
**Cuadro N°18 –Tratamientos ofrecidos  
Trimestre (enero-marzo 2026)**

<b>Tratamiento</b>	
<b>Sustancias Psicoactivas y Conductas adictivas</b>	<b>Cantidad</b>
<b>Marihuana</b>	<b>199</b>
<b>Heroína</b>	<b>2</b>
<b>Morfina</b>	<b>1</b>
<b>Metadona</b>	<b>0</b>
<b>Cocaína</b>	<b>242</b>
<b>Crack</b>	<b>62</b>
<b>Anfetamina</b>	<b>0</b>
<b>Inhalantes</b>	<b>0</b>
<b>Meta Anfetamina</b>	<b>0</b>
<b>Éxtasis</b>	<b>0</b>
<b>Alcohol</b>	<b>21</b>
<b>Tabaco</b>	<b>4</b>
<b>Otros Opiáceos</b>	<b>0</b>
<b>Otros Drogas</b>	<b>1</b>
<b>Conductas Adictivas</b>	<b>0</b>
<b>Total</b>	<b>532</b>

**Gráfico N°12 – Tratamientos ofrecidos por sustancias  
Trimestre (enero-marzo 2026)**



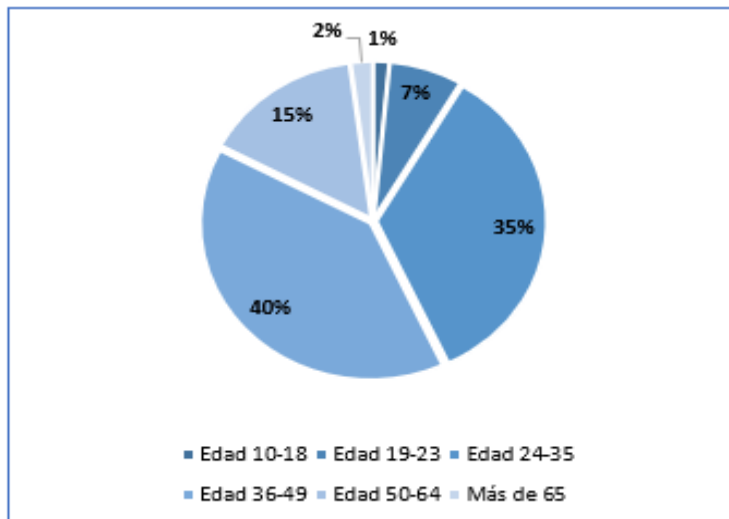
**Gráfico N°13 – Tratamientos ofrecidos según sexo**  
**Trimestre (enero-marzo 2026)**



**Cuadro N°19 – Tratamientos ofrecidos según rango de edad**  
**Trimestre (enero-marzo 2026)**

Rango de edad	
Edades	Cantidad
Menos de 10	0
Edad 10-18	10
Edad 19-23	26
Edad 24-35	125
Edad 36-49	128
Edad 50-64	57
Más de 65	7
<b>Total</b>	<b>353</b>

**Gráfico N°14 – Tratamientos ofrecidos por rango de edad**  
**Trimestre (enero-marzo 2026)**



**CONSEJO NACIONAL DE DROGAS**  
ORGANIZACIONES QUE PARTICIPARON EN EL TRIMESTRE ENERO - MARZO 2026

No	Organización Beneficiaria		
1	Liga de Beisbol Domingo de la Rosa.	125	FESTIVAL DE CAFE PARAISO BARAHONA
2	Liga de Beisbol Liga Alberto Beltre.	126	FORUM INTERNACIONAL DEL CONOCIMIENTO
3	Liga de Beisbol Víctor Sánchez.	127	Fundación acción Orienta
4	Oficina Regional de la Policía Nacional.	128	Fundación Ciudad de Dios
5	Academia de Beisbol Erison Volquez.	129	Grupo Comunitario Juntos Podemos
6	Academia Deportiva Bernabet	130	Grupo Ramos
7	Academia Deportiva Oscar Romero	131	Hanes Supply Chain Holdings
8	alas de transformación	132	Hogar de Dia
9	Almacenes Caraballo	133	Iglesia Santa Luisa de Marillac
10	Almacenes León SRL	134	INAIPI GALVAN
11	Asociación de Béisbol (ABERO) (La Romana)	135	Instituto Pedagógico de Santiago
12	Asociación de Dueños de Camiones de Volteos, La Romana.	136	Instituto Politécnico Eugenio de Jesús Amarcano
13	Asociación de Fútbol La Romana	137	Instituto Politécnico México
14	Asociación de padres Alvaro Sosa Mieses	138	Instituto Politécnico Padre Zegrí
15	Asociación de Padres y Madres Escuela Federico A González	139	Junta de Aviación Civil
16	Asociación de Padres y Tutores de la Esc. Herminia Pérez	140	Junta de Vecinos 24 de abril SFM
17	Asociación de Padres y Madres de la Escuela Paulina Valenzuela	141	Junta de Vecinos Buenos Aires, Pisa Costura, SFM
18	Ayuntamiento de Santiago	142	Junta de Vecinos Urb. Capotillo
19	BM cargo	143	Leterago
20	Cancha Club Casa Puerto Rico Inc, (La Romana)	144	Liceo centro educativo modalidad Arte Julio César
21	Caribbean Industrial Park	145	Liceo Capotillo
22	Casa del Redentor	146	LICEO DE ARTE EL PEÑON
23	Centro Católico San Roque	147	liceo de arte guarocuya Enriquillo
24	Centro Comunal Las Colinas	148	Liceo en Arte Julio Cesar de Jesús Ascencio
25	Centro de Corrección y Rehabilitación Cucama, CCR15.	149	liceo en artes Matías Ramón mella
26	Centro de Primer Nivel de Atención (CPNA)	150	Liceo Estados Unidos de América
27	Centro de Tratamiento CEREDIC	151	Liceo José Ramón López
28	Centro de Tratamiento y Rehabilitación Rescatado del Lodo	152	Liceo Los Lanos
29	Centro Educativo Amauris German Aristy	153	Liceo María Eugenio de Hostos.
30	Centro Educativo Anibal Ponce	154	Liceo Modalidad en Arte Darío Gómez
31	Centro Educativo Aquiles Trinidad	155	Liceo Prof. Juan Emilio Bosch y Gaviño, sector Villa Cerro
32	Centro Educativo Colegio Andamios	156	Liceo Prof. Lourdes Morel de Abreu
33	Centro Educativo Cristo Rey	157	Liceo Prof. Mercedes Batista Montalvo
34	Centro Educativo en Artes Manuel Feliz Peña.	158	Liceo Rafael Bienvenido Betances

<b>35</b>	CENTRO EDUCATIVO ENEROLIZA FELIZ	<b>159</b>	Liceo Tiburcio Millán López
<b>36</b>	centro educativo Fernando Tavera Galván	<b>160</b>	Liceo valencia matos Díaz
<b>37</b>	centro educativo fránico Dotel	<b>161</b>	Liceo Vespertino El Pomier.
<b>38</b>	CENTRO EDUCATIVO FRANSICO QUEZADA	<b>162</b>	Liceo Villa fundación
<b>39</b>	Centro Educativo Fredesvinda Hall	<b>163</b>	Liceo Esperanza Milena Martínez
<b>40</b>	Centro Educativo Herminia Pérez	<b>164</b>	Liga Caba
<b>41</b>	Centro Educativo IADIS	<b>165</b>	Liga de Base Balle Los Mellos, Los Tres Ojos
<b>42</b>	Centro Educativo Isabel Segura de Apataño	<b>166</b>	Liga de Beisbol Ariel Taveras
<b>43</b>	Centro Educativo Juan Bautista Cambiáso	<b>167</b>	Liga de Beisbol Basilio Santos
<b>44</b>	Centro Educativo Juan Bautista Zafra	<b>168</b>	Liga de Beisbol Darinel
<b>45</b>	Centro Educativo MAR Azul Miramar	<b>169</b>	Liga de Beisbol Gacela
<b>46</b>	Centro Educativo María Trinidad Sánchez	<b>170</b>	Liga de Béisbol Hermanos Rojas Alou
<b>47</b>	Centro Educativo Marina Sepúlveda	<b>171</b>	Liga de Beisbol José Dilone
<b>48</b>	Centro Educativo modalidad y Arte Pedro Mit	<b>172</b>	Liga de Beisbol Juan Arias
<b>49</b>	Centro Educativo Orlando Pichardo	<b>173</b>	Liga de Beisbol Milton Arias.
<b>50</b>	Centro Educativo Patria Mella	<b>174</b>	Liga Deportiva Nuevos Talentos,
<b>51</b>	Centro Educativo Salesiano San José	<b>175</b>	Liga Deportiva Belliard
<b>52</b>	Centro Educativo Victoria Tibrey	<b>176</b>	Liga Deportiva Daniel Bello
<b>53</b>	Centro en Artes Yisel Batista Turbi.	<b>177</b>	Liga Deportiva Domingo
<b>54</b>	Centro modalidad y Arte Salome	<b>178</b>	Liga Deportiva Felipe Jerez
<b>55</b>	Centro Psicopedagogico el Almirante	<b>179</b>	Liga Deportiva Félix León
<b>56</b>	Centro Universitario UASD Nagua	<b>180</b>	liga deportiva italia
<b>57</b>	Club Cultural y Deportivo Juan Antonio Alix	<b>181</b>	Liga Deportiva Jaime
<b>58</b>	Club Deportivo GEMA	<b>182</b>	Liga Deportiva Kechon
<b>59</b>	Club Deportivo Los Toros de La Aviación	<b>183</b>	Liga Deportiva Los Delfines
<b>60</b>	club deportivo y cultural Villa Faro	<b>184</b>	Liga Deportiva Los Firmados de David
<b>61</b>	Club Deportivo y Cultural Mauricio Báez	<b>185</b>	Liga Deportiva Los Gigantes de Magallanes
<b>62</b>	Colegio Adventista Milagros Ferreira	<b>186</b>	Liga Deportiva Los Reales de Duquesa
<b>63</b>	Colegio Amor y paz.	<b>187</b>	Liga Deportiva Pérez
<b>64</b>	Colegio Arco Iris	<b>188</b>	Liga Deportiva Prados del Cachón
<b>65</b>	Colegio Cervantes	<b>189</b>	Liga Deportiva Sandy Nin
<b>66</b>	Colegio Espiscopal San Marcos.	<b>190</b>	Liga Deportiva Santa Altagracia
<b>67</b>	Colegio Evangélico Alianza	<b>191</b>	Liga Elvin Alcántara
<b>68</b>	Colegio Evangélico Central	<b>192</b>	Liga Estrella de las Caobas
<b>69</b>	Colegio Experimental, El Brisal	<b>193</b>	Liga Felix Uribe
<b>70</b>	Colegio Horizontes Dominicanos	<b>194</b>	Liga Pedro Joel

<b>71</b>	Colegio Inmaculado Corazón de María,	<b>195</b>	Liga Raúl Rivas
<b>72</b>	Colegio Juan Bautista Cambiaso	<b>196</b>	Liga Rony Peña
<b>73</b>	Colegio La Altagracia	<b>197</b>	Lo mejor de Facenda - Telecontacto canal 57
<b>74</b>	Colegio La Zurza	<b>198</b>	Mesa de Coordinación de Políticas para la Reducción de la Oferta y Demanda de rogas de la Provincia de Santiago
<b>75</b>	Colegio Pedro Francisco Bono	<b>199</b>	Mesa Preventiva Regional
<b>76</b>	Comunidad del Barrio los Cartones	<b>200</b>	Ministerio de Turismo
<b>77</b>	Comunidad Educativa de la Escuela Herminia Pérez	<b>201</b>	Oficina CND, ad-hoc Depto. Regional Este, La Romana.
<b>78</b>	Comunidad Terapéutica Hermanos Unidos en Cristo	<b>202</b>	Oficina Provincial de Salud
<b>79</b>	Consejo de Coordinación para el Desarrollo Fronterizo	<b>203</b>	Parada de Caribe Tours
<b>80</b>	Consejo Nacional de Drogas	<b>204</b>	Parroquia Cristo Rey
<b>81</b>	Consejo Nacional de Drogas (CND)	<b>205</b>	Pastoral de Regeneración en Cristo
<b>82</b>	CTC Los Alcarrizos	<b>206</b>	Politécnico Ana Lilliams Miranda.
<b>83</b>	cuerpo de bombero Barahona	<b>207</b>	Politécnico Arístides García Mella, La Romana.
<b>84</b>	Delio Peña Baseball Academy	<b>208</b>	Politécnico Belisario Peguero Guerrero
<b>85</b>	Dirección General de Bellas Artes	<b>209</b>	Politécnico Ciudad del Conocimiento
<b>86</b>	Dirección Nacional de Control de Drogas (DNCD)	<b>210</b>	Politécnico Dr. José Francisco Peña Gómez
<b>87</b>	Dirección Provincial de Salud La Romana.	<b>211</b>	Politécnico Fray Balbino Pineda Gálvez, Ciudad Juan Bosch, Santo Domingo Este.
<b>88</b>	Dirección Regional Sureste de la Policía Nacional	<b>212</b>	Politécnico Juan De la Cruz Abad
<b>89</b>	Distrito Educativo 05-03	<b>213</b>	Politécnico Lucas Ascenio Martínez.
<b>90</b>	Distrito Educativo 15-06	<b>214</b>	Politécnico Martín López
<b>91</b>	DNCD Santiago	<b>215</b>	Politécnico Máximo Gómez.
<b>92</b>	EDIFICIO JUAN PABLO DUARTE	<b>216</b>	Politécnico México
<b>93</b>	EMISORA RADIO TV BARAHONA	<b>217</b>	Politécnico Prof. Juan Bosch y Gaviño, 12-04
<b>94</b>	Empresa Central Romana Corporation, Ltd	<b>218</b>	Politécnico Prof. Julio Alberto Cuello
<b>95</b>	Centro Comunitario San Bartolo, Los Frailes.	<b>219</b>	Politécnico Profesor Eugenio de Jesús Marcano
<b>96</b>	Escuela Abel Uribe	<b>220</b>	Politécnico Profesor Juan de la Cruz Abad
<b>97</b>	Escuela Antonio Duverge	<b>221</b>	Politécnico Salome Ureña
<b>98</b>	Escuela Bill Grant, La Romana	<b>222</b>	Politécnico San Eduardo Calasanz, La Romana.
<b>99</b>	Escuela Capilla Nuestra Señora de la Altagracia	<b>223</b>	Politécnico San Miguel Arcángel, el Polvorín
<b>100</b>	Escuela de Béisbol Rafael Santana "Papolo"	<b>224</b>	Politécnico Santa Ana
<b>101</b>	Escuela de Voleibol El Almirante	<b>225</b>	Politécnico Ulises Francisco Espaillat
<b>102</b>	Escuela Elda Josefa Reyes	<b>226</b>	Prepara Genaro Pérez Regular Sabatino
<b>103</b>	ESCUELA FIAMENTA GARCIA	<b>227</b>	Procuraduría Fiscal de Santiago
<b>104</b>	Escuela Fredesvinda Halls	<b>228</b>	Programa "La Entrevista con Manuel Acevedo" Canal 25
<b>105</b>	Escuela Henríquez Jiménez Moya	<b>229</b>	Programa de Béisbol Maldokeo

<b>106</b>	Escuela Herminia Pérez	<b>230</b>	Programa Oportunidad 14-24.
<b>107</b>	Escuela Hogar Infantil Corazón de Jesús, Hainanosa	<b>231</b>	Programa Santana
<b>108</b>	Escuela La Escuelita Verde	<b>232</b>	Programa Supérate.
<b>109</b>	Escuela Mercedes Luisa Ramírez	<b>233</b>	Regional 10, Ministerio de Educación
<b>110</b>	ESCUELA MILEDYS	<b>234</b>	Regional 17-04
<b>111</b>	escuela ofelia cayo	<b>235</b>	Rizek Cacao
<b>112</b>	escuela parroquial franciscana	<b>236</b>	Servicorp
<b>113</b>	Escuela Priamo Rodríguez	<b>237</b>	STOP-K9
<b>114</b>	Escuela Primaria Juan Ventura	<b>238</b>	Tio Cheo Fundación Prevención Juvenil
<b>115</b>	Escuela Primaria Prof. Salvador María Beltran.	<b>239</b>	UASD - Distrito Educativo 08-05
<b>116</b>	Escuela Republica de Guatemala	<b>240</b>	Universidad Abierta para Adultos (UAPA)
<b>117</b>	Escuela Santa Teresa de Jesús	<b>241</b>	Universidad autónoma de Santo Domingo (UASD),
<b>118</b>	Escuela virgilio Peláez	<b>242</b>	Universidad Autónoma de Santo Domingo, Recinto SFM
<b>119</b>	Escuela Vocacional	<b>243</b>	Universidad Católica Nordestana
<b>120</b>	Escuela vocacional de la fuerza armadas y policía nacional	<b>244</b>	Universidad Central del Este (UCE)
<b>121</b>	Farah Group	<b>245</b>	Universidad Nacional Pedro Henríquez Ureña (UNPHU)
<b>122</b>	Federación de Padres y Madres de la Regional de Educación 07	<b>246</b>	Universidad O&M
<b>123</b>	Federación del Cibao de Motoconcho	<b>247</b>	Universidad Uniremos
<b>124</b>	Federación Nacional de Motoconchista	<b>248</b>	Urbanización capotillo villa faro